

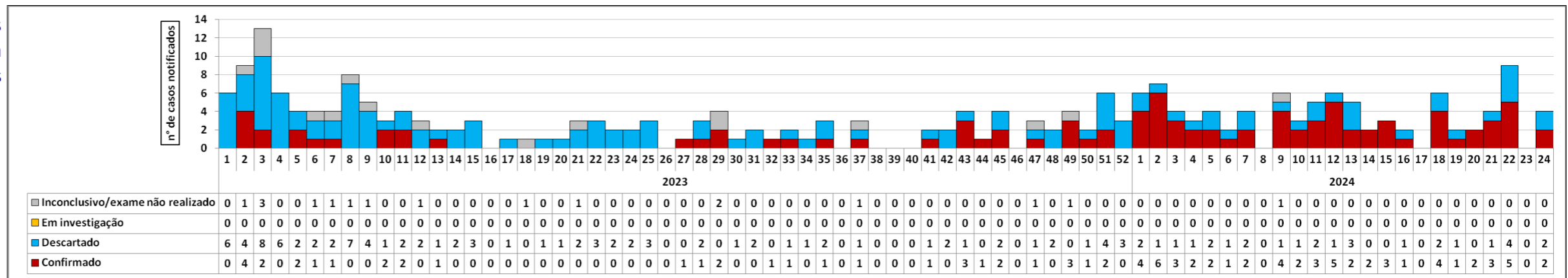
Instituto de Infectologia Emílio Ribas (IIER) Serviço de Epidemiologia

MPOX

Figura 1 - Notificações de Mpx segundo semana epidemiológica de atendimento. IIER, 2023-2024.

O primeiro caso de varíola causada pelo vírus Monkeypox atendido no IIER foi notificado em 07/06/2022. Até o momento, foram realizadas **1.511 notificações de Mpx:**

- 1.009 casos confirmados laboratorialmente (66,8%);
- 428 casos descartados laboratorialmente (28,3%);
- 74 casos com resultado inconclusivo ou exame não realizado (4,9%).

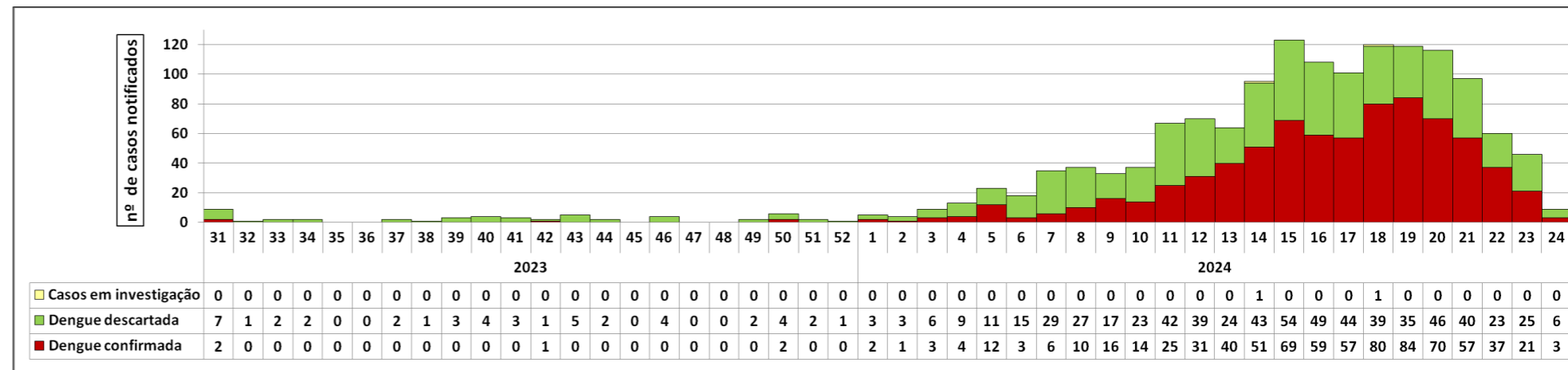


DENGUE

A dengue representa um grave problema de Saúde Pública no Brasil, com importante ocorrência de casos nos períodos mais quentes e úmidos. Considerando o período sazonal 2023/2024, iniciado em 30 de julho de 2023 (semana epidemiológica 31), foram notificados **1.460 casos com suspeita de dengue** atendidos no IIER, com a confirmação de **760 casos (52,1%)**. Foram **hospitalizados 151 casos confirmados de dengue (19,9%)**, e **02 casos confirmados evoluíram para óbito**.

A distribuição temporal dos pacientes notificados segundo confirmação (laboratorial ou clínico-epidemiológica) e semana epidemiológica de notificação está apresentada na Figura 2:

Figura 2 - Notificações de dengue segundo semana epidemiológica de notificação. IIER, 2023-2024.



COVID-19

Tabela 1 - Número de notificações de casos suspeitos de COVID-19. IIER, 2020-2024.

Classificação dos casos suspeitos de COVID-19	n	%
Casos confirmados de COVID-19*	7.393	40,4
Casos não especificados ou por outros agentes etiológicos	10.914	59,6
Casos em investigação	-	0,0
Total	18.307	100,0

* Casos confirmados por critério laboratorial para fins deste boletim.

811 casos notificados evoluíram para óbito

- 639 óbitos confirmados para COVID-19*
(4 profissionais de saúde do IIER)
- 3 óbitos confirmados para Influenza A
- 1 óbito confirmado para Influenza B
- 1 óbito confirmado para Influenza A e B

* Casos confirmados por critério laboratorial para fins deste boletim.

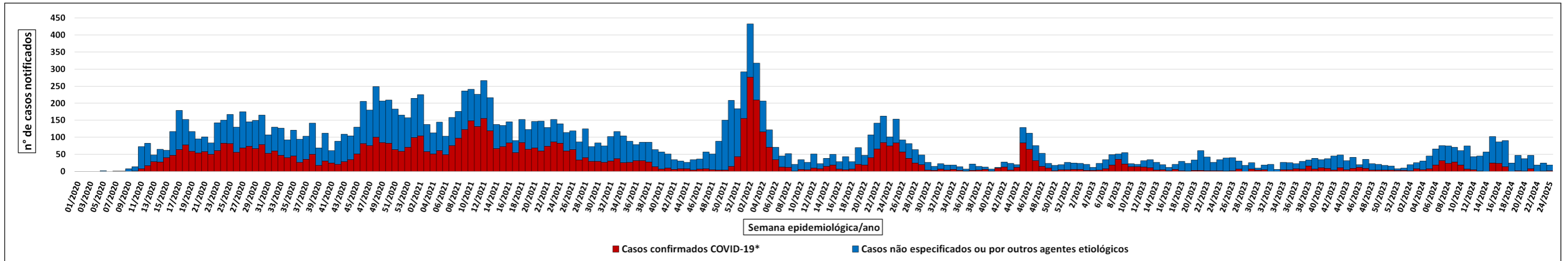
Observações: Dados atualizados em 13/06/2024; semana epidemiológica 24 de 2024 (09/06/2024—15/06/2024) em atualização.

Fonte de dados: Serviço de Epidemiologia IIER. Dados sujeitos a alterações.

Instituto de Infectologia Emílio Ribas (IIER) Serviço de Epidemiologia

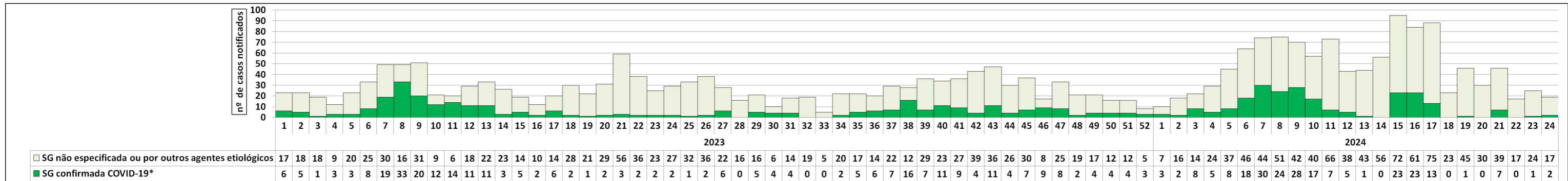
COVID-19

Figura 3 - Série temporal das notificações de casos suspeitos de COVID-19 segundo semana epidemiológica do primeiro atendimento no IIER e confirmação laboratorial. IIER, 2020-2024.



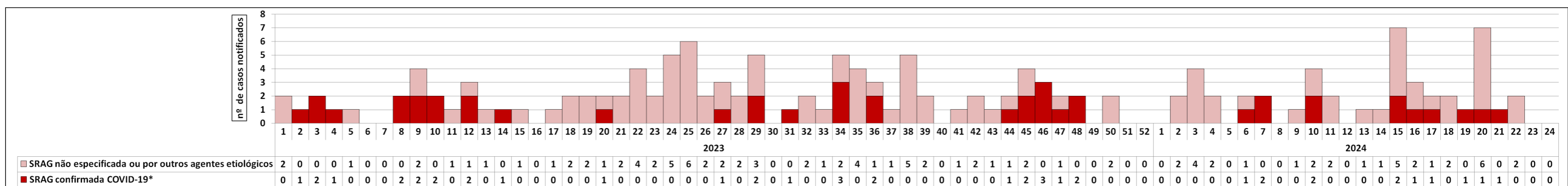
* Casos confirmados por critério laboratorial para fins deste boletim.

Figura 4 - Série temporal das notificações de síndrome gripal (SG) suspeitas de COVID-19 segundo semana epidemiológica do primeiro atendimento no IIER e confirmação laboratorial. IIER, 2023-2024.



* Casos confirmados por critério laboratorial para fins deste boletim.

Figura 5 - Série temporal das notificações de síndrome respiratória aguda grave (SRAG) suspeitas de COVID-19 segundo semana epidemiológica do primeiro atendimento no IIER e confirmação laboratorial. IIER, 2023-2024.



* Casos confirmados por critério laboratorial para fins deste boletim.

Observações: Dados atualizados em 13/06/2024; semana epidemiológica 24 de 2024 (09/06/2024—15/06/2024) em atualização.

Fonte de dados: Serviço de Epidemiologia IIER. Dados sujeitos a alterações.