



1 HISTÓRICO DAS REVISÕES

Campo designado para a descrição das revisões do procedimento

DATA	Nº REVISÃO	ALTERAÇÃO
Outubro/2019	01	Elaboração do documento
Fevereiro/2020	02	Revisão do documento

Elaborado por	Aprovado por	Revisado por	Versão	Data
Marcia Florêncio Macambyra COREN-SP 57096 Janini Marçal COREN-SP 127519	Cleide Aparecida Guerra COREN-SP 39724 Roberto Oliveira dos Santos COREN-SP 228074	Cleide Aparecida Guerra COREN-SP 39724 Viviana Venturini Gianotto COREN SP 154444	1	Fev/2020

 <p>SÃO PAULO GOVERNO DO ESTADO</p> <p> Secretaria de Saúde</p>	<p>Instituto de Infectologia Emílio Ribas</p> <p>PDA COLETA- Preparo e distribuição de amostras da coleta</p>	<p>Código</p> <p>POP COL - 003</p>	<p>Página</p> <p>2 de 7</p>	 <p>ER Instituto de Infectologia EMÍLIO RIBAS</p>
--	--	--	------------------------------------	---

2 OBJETIVO

Este documento tem como objetivo descrever o processo de recebimento, conferência, acondicionamento e distribuição de amostras biológicas do setor de Coletas do IIER.

3 CAMPO DE APLICAÇÃO

SALA PDA DA COLETA
 COLETA 1 (3 BOXES)
 COLETA 2 (3 BOXES)
 COLETA ESPECIAL (1 BOX)
 UNIDADES DE INTERNAÇÃO
 LABORATÓRIO IIER



4 DEFINIÇÃO

IIER – Instituto de Infectologia Emílio Ribas
 PDA- Preparo e Distribuição de Amostras
 S4SP – Sistema de Gestão Hospitalar
 IAL – Instituto Adolfo Lutz
 SIGH ER- Sistema Integrado Gestão Hospitalar Emílio Ribas
 SIGH HC- Sistema Integrado Gestão Hospitalar Hospital das Clinicas
 EPI – Equipamento de Proteção Individual
 UI – UNIDADES DE INTERNAÇÃO

5 RESPONSABILIDADE

Enfermeiro - Executa, orienta e supervisiona a equipe.
 Técnico de Laboratório – Executa
 Auxiliar de laboratório - Executa
 Oficial de Saúde - Executa



Elaborado por	Aprovado por	Revisado por	Versão	Data
Marcia Florêncio Macambyra COREN-SP 57096 Janini Marçal COREN-SP 127519	Cleide Aparecida Guerra COREN-SP 39724 Roberto Oliveira dos Santos COREN-SP 228074	Cleide Aparecida Guerra COREN-SP 39724 Viviana Venturini Gianotto COREN SP 154444	1	Fev/2020

 <p>SÃO PAULO GOVERNO DO ESTADO Secretaria de Saúde</p>	<p>Instituto de Infectologia Emílio Ribas</p> <p>PDA COLETA- Preparo e distribuição de amostras da coleta</p>	<p>Código</p> <p>POP COL - 003</p>	<p>Página</p> <p>3 de 7</p>	 <p>ER Instituto de Infectologia EMÍLIO RIBAS</p>
---	--	--	------------------------------------	---

6 DESCRIÇÃO DAS ATIVIDADES

- Realizar verificação da sala (limpeza e organização) para iniciar as atividades;
- Abrir Sistema S4SP
- Realizar controle de Temperatura da Geladeira (M-T), registrar resultados em impresso próprio (Anexo Fig.: 01 e 1.2), comunicar ao Enfermeiro qualquer discrepância de resultado;
- Preparar caixa térmica de poliuretano com termômetro digital, para armazenar e transportar material biológico que necessite refrigeração;
- Realizar higiene das mãos;
- Calçar as luvas (conforme POP-ENF-026);
- Recolher nas salas de coletas as amostras biológicas coletadas juntamente com requisição médica, previamente acondicionada em recipientes próprios pelo coletor e levar até sala PDA;
- Conferir as requisições médicas com o cadastro realizado nos sistemas SIGH ER e SIGH HC e amostras biológicas coletadas.
- Acondicionar em caixa térmica imediatamente as amostras que necessitem refrigeração (Ex.: amônia, urocultura, gasometria venosa, ACTH)
- Após conferência acondicionar todas as amostras biológicas na maleta de transporte, em compartimento individual, separados por paciente. Havendo qualquer não conformidade na conferência o Enfermeiro deverá ser imediatamente avisado; para providências.
- A medida que os compartimentos da maleta são todos preenchidos, fecha-se a maleta usando as travas de tampa, assegurando que está completamente fechada e segura para o transporte, a mesma é levada até a recepção do Laboratório.
- Para amostras com solicitação urgente, as mesmas devem ser levadas à recepção do laboratório com o máximo de brevidade possível, portanto não devendo esperar os espaços da maleta serem preenchidos.
- Profissional do Laboratório ao receber amostras do Pasteur, IAL e Genoma, registrar em protocolo próprio que deverão ser assinados por quem esta recebendo aquela amostra. (Anexo Fig 2 à 5)

Elaborado por	Aprovado por	Revisado por	Versão	Data
Marcia Florêncio Macambyra COREN-SP 57096 Janini Marçal COREN-SP 127519	Cleide Aparecida Guerra COREN-SP 39724 Roberto Oliveira dos Santos COREN-SP 228074	Cleide Aparecida Guerra COREN-SP 39724 Viviana Venturini Gianotto COREN SP 154444	1	Fev/2020



 <p>SÃO PAULO GOVERNO DO ESTADO Secretaria de Saúde</p>	<p>Instituto de Infectologia Emilio Ribas</p> <p>PDA COLETA- Preparo e distribuição de amostras da coleta</p>	<p>Código</p> <p>POP COL - 003</p>	<p>Página</p> <p>4 de 7</p>	 <p>ER Instituto de Infectologia EMÍLIO RIBAS</p>
---	--	--	------------------------------------	---

- Profissional do PDA coleta, registra em impresso de controle as amostras que são destinadas aos Protocolos de pesquisa Clínica, as amostras deverão ficar em geladeira para posterior retirada, pela própria equipe médica de pesquisa, mediante assinatura em protocolo de entrega.
- Conforme solicitação e escala realizada pelo Enfermeiro do setor de coletas, com carro de transporte realizar a retirada de amostras biológicas nas UI, diretamente com os coletores que estão nas unidades.
- Assegurar que o carro de transporte de amostras esteja limpo, guarnecido e em ordem, contendo na primeira gaveta caixa térmica de poliuretano com termômetro digital para transporte de amostras que necessitam refrigeração, na segunda gaveta compartimentos para o acondicionamento adequado das amostras, de maneira que todos os tubos fiquem em posição vertical, na terceira gaveta caixas com luvas de procedimento.
- Após recolher amostras nas UI, levará imediatamente ao laboratório (solicitar assinatura do responsável pelo recebimento das amostras, em protocolo de entrega de amostras biológicas na recepção do Laboratório)
- Higienizar as mãos (Conforme *NSP-PROTOCOLO HIGIENIZAÇÃO MÃOS-2016*)
- Após uso do carro de transporte, realizar limpeza concorrente (Conforme Pop Enf 035).
- Manter a ordem e a limpeza da sala e dos equipamentos da sala PDA, bem como abastecer de materiais de escritório sempre que necessário.

7 BIOSSEGURANÇA

- Utilizar os EPI's de acordo com as normas de Controle de Infecção Hospitalar.
- Descarte adequado da luva de procedimento, obedecendo as Normas de Segurança determinadas pela Comissão de Controle de Infecção Hospitalar.
- Atendimento correspondente às boas práticas de segurança para os profissionais, pacientes e meio ambiente, relacionados às atividades desenvolvidas e descritas no documento.

Elaborado por	Aprovado por	Revisado por	Versão	Data
Marcia Florêncio Macambyra COREN-SP 57096 Janini Marçal COREN-SP 127519	Cleide Aparecida Guerra COREN-SP 39724 Roberto Oliveira dos Santos COREN-SP 228074	Cleide Aparecida Guerra COREN-SP 39724 Viviana Venturini Gianotto COREN SP 154444	1	Fev/2020

 <p>SÃO PAULO GOVERNO DO ESTADO</p> <p> Secretaria de Saúde</p>	<p>Instituto de Infectologia Emilio Ribas</p> <p>PDA COLETA- Preparo e distribuição de amostras da coleta</p>	<p>Código</p> <p>POP COL - 003</p>	<p>Página</p> <p>5 de 7</p>	 <p>ER Instituto de Infectologia EMÍLIO RIBAS</p>
--	--	--	------------------------------------	---

8 REFERÊNCIAS

- Manual de normas e rotinas da Coleta
- POP COL – 002

9 CONTROLE DE REGISTROS

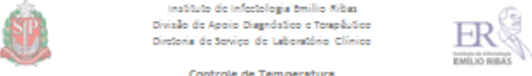
- Realizar registro 2 vezes ao dia (manhã e tarde) no impresso de controle de temperatura da geladeira, através de termômetro digital.
- Preencher controle/protocolo de amostras que serão levadas ao Adolfo Lutz, e ao entregar deverá ser assinado por quem esta recebendo.
- Preencher protocolo Pasteur, amostras são entregues no laboratório e deve ser assinada por quem esta recebendo amostra.
- Preencher no protocolo de controle geral de amostras não cadastradas que são entregues no laboratório, e que ao serem entregues no laboratório o receptor assina o protocolo.
- Quando houver Protocolos de pesquisa, as amostras coletadas deverão ser registradas em protocolo específico e assinado por equipe médica que retirar as amostras.

10 ANEXOS

Seguem abaixo.

Elaborado por	Aprovado por	Revisado por	Versão	Data
Marcia Florêncio Macambyra COREN-SP 57096 Janini Marçal COREN-SP 127519	Cleide Aparecida Guerra COREN-SP 39724 Roberto Oliveira dos Santos COREN-SP 228074	Cleide Aparecida Guerra COREN-SP 39724 Viviana Venturini Gianotto COREN SP 154444	1	Fev/2020

Figura 01 – Controle de Temperatura



Instituto de Infectologia Emílio Ribas
Divisão de Apoio Diagnóstico e Terapêutico
Diretoria de Serviço de Laboratório Clínico

ER
Instituto de Infectologia EMÍLIO RIBAS

Controle de Temperatura

Mês/Ano: ___/___/___ Localização/Setor: **COLETA**

Temp. Ambiente (X) Equipamento: GELADEIRA Nº Reg.: COLETA 001

Temp. Mínima: 2 °C Máxima: 8°C Identificação do Termômetro: COLETA 001

Data	PERÍODO DA MANHÃ					PERÍODO DA TARDE					Obs.
	Hora	Resp.	T. Atual	T. Mín.	T. Máx.	Hora	Resp.	T. Atual	T. Mín.	T. Máx.	
3											
4											
5											
6											
7											
8											
9											
10											
11											
12											
13											
14											
15											
16											
17											
18											
19											
20											
21											
22											
23											
24											
25											
26											
27											
28											
29											
30											
31											

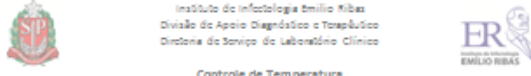
A) Limpeza
B) Interrupção de energia elétrica
C) Equipamento com a porta aberta

D) Solicitação de Manutenção Corretiva
E) Manutenção Preventiva

Nota: Registrar no verso e ação tomada no caso de ocorrências

Análise Mensal Resp. _____ Data: ____/____/____

F.LAB.001
versão 0001 rev/2015
page 1 de 2



Instituto de Infectologia Emílio Ribas
Divisão de Apoio Diagnóstico e Terapêutico
Diretoria de Serviço de Laboratório Clínico

ER
Instituto de Infectologia EMÍLIO RIBAS

Controle de Temperatura

Registro de Ocorrências

Data	Ocorrências	Ação Tomada

F.LAB.001
versão 0001 rev/2015
page 2 de 2

Elaborado por	Aprovado por	Revisado por	Versão	Data
Marcia Florêncio Macambyra COREN-SP 57096 Janini Marçal COREN-SP 127519	Cleide Aparecida Guerra COREN-SP 39724 Roberto Oliveira dos Santos COREN-SP 228074	Cleide Aparecida Guerra COREN-SP 39724 Viviana Venturini Gianotto COREN SP 154444	1	Fev/2020







 Secretaria de Saúde	Instituto de Infectologia Emilio Ribas PDA COLETA- Preparo e distribuição de amostras da coleta	Código POP COL - 003	Página 7 de 7	
--	---	---	-----------------------------	---

Figura 02 – Controle Protocolos de Pesquisa

Figura 03 – Controle amostras entregues no IAL

 SECRETARIA DE ESTADO DA SAÚDE INSTITUTO DE INFECTOLOGIA "EMÍLIO RIBAS" Divisão de Apoio Diagnóstico e Terapêutico Setor de Coleta de Exames Laboratoriais Fone: 3896.1310					
ENTREGA DE AMOSTRAS BIOLÓGICAS ** PROTOCOLOS **					
PROJETO: _____ NOME DO PROJETO					
MÉDICOS RESPONSÁVEIS: _____					
**OBS: Amostras retiradas pela Equipe Médica					
QTD	ID	NOME DO PACIENTE		MATERIAL	
1					
2					
3					
4					
5					
6					
7					
8					
9					
10					
11					
12					
13					
14					
15					
16					
17					
18					
19					
20					
ENTREGUE POR: _____		DATA: ____/____/____ HORA: _____			
RECEBIDO POR: _____		DATA: ____/____/____ HORA: _____			

 SECRETARIA DE ESTADO DA SAÚDE INSTITUTO DE INFECTOLOGIA "EMÍLIO RIBAS" Av. Dr. Arnaldo, 165 - Cerqueira Cesar - SP Divisão de Apoio Diagnóstico e Terapêutico Setor de Coleta de Exames Laboratoriais Fone: 3896-1310 - 1390					
RELAÇÃO DE REMESSA - AMOSTRAS BIOLÓGICAS					
DE: INSTITUTO DE INFECTOLOGIA EMÍLIO RIBAS - SETOR COLETA PARA: INSTITUTO ADOLFO LUTZ					
EXAMES: _____					
QTD	NOME DO PACIENTE		MATERIAL		
1					
2					
3					
4					
5					
6					
7					
8					
9					
10					
11					
12					
13					
14					
15					
16					
17					
18					
19					
20					
ENTREGUE POR: _____		DATA: ____/____/____ HORA: _____			
RECEBIDO POR: _____		DATA: ____/____/____ HORA: _____			

Elaborado por	Aprovado por	Revisado por	Versão	Data
Marcia Florêncio Macambyra COREN-SP 57096 Janini Marçal COREN-SP 127519	Cleide Aparecida Guerra COREN-SP 39724 Roberto Oliveira dos Santos COREN-SP 228074	Cleide Aparecida Guerra COREN-SP 39724 Viviana Venturini Gianotto COREN SP 154444	1	Fev/2020



 <p>SÃO PAULO GOVERNO DO ESTADO</p> <p>Secretaria de Saúde</p>	<p>Instituto de Infectologia Emilio Ribas</p> <p>PDA COLETA- Preparo e distribuição de amostras da coleta</p>	<p>Código</p> <p>POP COL - 003</p>	<p>Página</p> <p>8 de 7</p>	 <p>ER Instituto de Infectologia EMÍLIO RIBAS</p>
---	--	--	------------------------------------	--

Figura 04 – Controle de amostras que são entregues no Laboratório e posteriormente levadas ao IAL

SECRETARIA DE ESTADO DA SAÚDE					
INSTITUTO DE INFECTOLOGIA "EMÍLIO RIBAS"					
Setor de Coleta de Exames Laboratoriais					
Forma: 3896-1010					
ENTREGA DE AMOSTRAS BIOLÓGICAS					
AO: LABORATÓRIO IER					
EXAMES DIVERSOS NÃO CADASTRADOS - INSTITUTO ADOLFO LUTZ - IAL					
PERÍODO: _____					
DATA	ID	NOME DO PACIENTE	EXAMES	MATERIAL	RECEBIDO POR

Figura 05 – Controle de amostras que são entregues no laboratório e posteriormente encaminhadas ao Pasteur

SECRETARIA DE ESTADO DA SAÚDE				
INSTITUTO DE INFECTOLOGIA "EMÍLIO RIBAS"				
Setor de Coleta de Exames Laboratoriais				
ENTREGA DE AMOSTRAS BIOLÓGICAS				
AO: LABORATÓRIO IER - COLETAS DE SOROLOGIA ANTIRRÁBICA - (INSTITUTO PASTEUR)				
PERÍODO: _____				
DATA	ID	NOME DO PACIENTE	MATERIAL	RECEBIDO POR

Elaborado por	Aprovado por	Revisado por	Versão	Data
Marcia Florêncio Macambyra COREN-SP 57096 Janini Marçal COREN-SP 127519	Cleide Aparecida Guerra COREN-SP 39724 Roberto Oliveira dos Santos COREN-SP 228074	Cleide Aparecida Guerra COREN-SP 39724 Viviana Venturini Gianotto COREN SP 154444	1	Fev/2020