


 Secretaria de Saúde	Instituto de Infectologia Emilio Ribas	Código	Página	
	Broncoscopia	POP- END-004	1 de 6	

1 HISTÓRICO DAS REVISÕES

DATA	Nº REVISÃO	ALTERAÇÃO
11/2015	01	Adequação ao padrão IIER
06/2016	02	Revisão do Fluxo
11/2019	03	Revisão do Fluxo

Elaborado por	Aprovado por	Revisado por	Versão	Data
Wilmar Plácido Junior COREN SP 84.190	Cynthia da Rocha Kassa COREN SP 252.317	Léia Dias Barbosa COREN SP 316.524	03	Nov/2019

 Secretaria de Saúde	Instituto de Infectologia Emilio Ribas Broncoscopia	Código POP- END-004	Página 2 de 6	
--	---	--	------------------------------------	---

2 OBJETIVO

Este documento tem como finalidade estabelecer as diretrizes, na Seção de Endoscopia, para a realização de exames por imagem e atendimento especializado, aos pacientes internos e externos do Instituto.

3 CAMPO DE APLICAÇÃO

INTERNA: Pronto Socorro; Ambulatório; Hospital Dia; Unidades de Internação; UTI.

EXTERNA: CRT e CROSS

4 DEFINIÇÃO

CRT – Centro de Referência e Treinamento

CROSS- Central de Regulação de Ofertas de Serviço de Saúde

EPI – Equipamento de Proteção Individual

SAE – Sistematização da Assistência de Enfermagem

PS – Pronto Socorro

UTI – Unidade de Terapia Intensiva

COREN – Conselho Regional de Enfermagem

CRM – Conselho Regional de Medicina



5 RESPONSABILIDADE

Os profissionais responsáveis por cada etapa do processo descrito no item 6 deste documento, devidamente treinados, devem executá-las de acordo com as instruções deste procedimento.

6 DESCRIÇÃO DAS ATIVIDADES

6.1 DEFINIÇÃO

Elaborado por	Aprovado por	Revisado por	Versão	Data
Wilmar Plácido Junior COREN SP 84.190	Cynthia da Rocha Kassa COREN SP 252.317	Léia Dias Barbosa COREN SP 316.524	03	Nov/2019

 Secretaria de Saúde	Instituto de Infectologia Emilio Ribas Broncoscopia	Código POP- END-004	Página 3 de 6	
--	---	--	------------------------------------	---

A broncoscopia é um exame que permite a visualização interna do sistema respiratório, desde a laringe até os brônquios.

6.2 FINALIDADE

O objetivo do exame é analisar doenças do trato respiratório.

6.3 EQUIPAMENTO E MATERIAIS UTILIZADO



- Suporte de Soro;
- Etiquetas de identificação do paciente;
- Pinça para broncoscopia;
- Broncoscópio;
- Cuba rim com soro fisiológico;
- Seringa de 20 ml
- Frasco coletor (bronquinho)
- Frascos para biópsias;
- Gazes;
- Xilocaína gel;
- Xilocaína líquida (em spray)
- Medicação para sedação conforme orientação médica;
- EPI`s (óculos, máscaras, gorro, luvas e avental);

6.4 PROCEDIMENTO PARA REALIZAÇÃO DE BRONCOSCOPIA

6.4.1 ADMISSÃO DO PACIENTE

PACIENTE EXTERNO

Elaborado por	Aprovado por	Revisado por	Versão	Data
Wilmar Plácido Junior COREN SP 84.190	Cinthia da Rocha Kassa COREN SP 252.317	Léia Dias Barbosa COREN SP 316.524	03	Nov/2019

 Secretaria de Saúde	Instituto de Infectologia Emilio Ribas Broncoscopia	Código POP- END-004	Página 4 de 6	
--	---	--	------------------------------------	---

Exame com agendamento prévio, o paciente deve dirigir-se ao guichê de admissão, localizado na entrada principal do instituto. Após admissão, o paciente deve dirigir-se ao Hospital Dia com pedido de exame e com acompanhante maior de 18 anos, visto pelo funcionário da admissão;

PACIENTE INTERNO

Exame com agendamento prévio, realizado pelo escriturário do andar.

Realizado quando médico da unidade solicita exame;

O paciente deve descer para realizar o exame no setor de endoscopia, acompanhado pela enfermagem da unidade com pedido do exame e prontuário e exames de imagem, deve entregá-lo a enfermagem do setor.

6.4.2 RECEBIMENTO DO PACIENTE NO SETOR

AGENTE	AÇÃO
Enfermagem	<ul style="list-style-type: none"> • Apresentar-se ao paciente, explicando o procedimento; • Checar nome do paciente, prontuário, realizar preenchimento da SAE, checar etiquetas, pedido médico de exame (com solicitação do exame, carimbo médico com CRM e assinatura); • Verificar acesso venoso (localização, tipo de soro, manter permeabilidade); • Encaminhar o paciente a sala de exame.

6.4.3 Assistência na sala de exame

Enfermagem	<ul style="list-style-type: none"> • Instalar oxímetro de pulso; • Colocar o paciente em decúbito dorsal; • Administrar medicação sedativa conforme orientação médica; • Permanecer junto ao paciente durante a realização do exame, Auxiliando o broncoscopista; • Identificar frascos de anátomo patológico e
------------	--

Elaborado por	Aprovado por	Revisado por	Versão	Data
Wilmar Plácido Junior COREN SP 84.190	Cinthia da Rocha Kassa COREN SP 252.317	Léia Dias Barbosa COREN SP 316.524	03	Nov/2019

	bronquinho, caso o médico tenha realizado biópsia e lavado bronco alveolar.
6.4.4 Após término do exame	
Enfermagem	<ul style="list-style-type: none"> • Manter a cabeceira elevada de 30 a 45 graus; • Verificar estado geral do paciente e saturação de O₂ • Encaminhar o paciente a sala de recuperação; • Registrar o procedimento e intercorrências seguidos de assinatura e nº COREN na folha de evolução de enfermagem; • Preencher o livro de registro de exames colocando: • Etiqueta de identificação do paciente; • Horário inicial do exame; • Número do patrimônio do broncoscopio; • Horário do término do exame; • Horário de início e término da limpeza e desinfecção do broncoscopio. • Avisar sobre o término do exame ao setor de origem do paciente, (Hospital Dia, PS, UTI ou Enfermaria).



7 BIOSSEGURANÇA

Utilização de EPI de acordo com as normas de Controle de Infecção Hospitalar; Descarte adequado de material, de acordo com a natureza do mesmo, também obedecendo as Normas de Segurança determinadas pela Comissão de Controle de Infecção Hospitalar.

8 REFERÊNCIAS

Documento de Admissão

Elaborado por	Aprovado por	Revisado por	Versão	Data
Wilmar Plácido Junior COREN SP 84.190	Cinthia da Rocha Kassa COREN SP 252.317	Léia Dias Barbosa COREN SP 316.524	03	Nov/2019

 Secretaria de Saúde	Instituto de Infectologia Emilio Ribas Broncoscopia	Código POP- END-004	Página 6 de 6	
--	---	--	------------------------------------	---

9 **CONTROLE DE REGISTROS**

Livro de registro, arquivados por 5 anos

Laudos dos resultados, arquivados por 5 anos

10 **ANEXOS**

Não se aplica.

Elaborado por	Aprovado por	Revisado por	Versão	Data
Wilmar Plácido Junior COREN SP 84.190	Cinthia da Rocha Kassa COREN SP 252.317	Léia Dias Barbosa COREN SP 316.524	03	Nov/2019